

rys. szalunkowy  
wykonać x1szt.

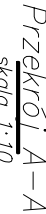
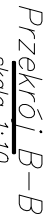
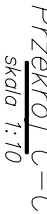
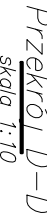
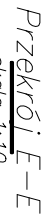
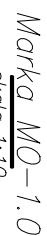


TABELA ELEMENTU PREFABRYKOWANEGO

**ZESTAWIENIE AKCESORIÓW DLA:** *Stup S-02.3*



UWAGI WARSZTATOWE: SKUPY



Pos. Profil	Dugaest	Cyp. jedn.	Cipa. 1 el.	Cyp. razm.	Material
1:1 B1 6x100	100	7950	0,471	1	0,47
1:2 predi 46	500	0,222	0,111	2	0,222
Cepoz 1 szt. mork. (kg):					0,592
Makroest x 2 szt. (kg):					1,40

LEWIS & CLARK  
PROJECTORS  
LPW SP. Z 0.0.  
UL. ŻELIŃSKA 38, 40-599 KATOWICE

BUDOWA INKUBATORA LOGISTYCZNEGO – PN.

OSIEDLE: PRZY UL. OLSZEWSKIEGO

OSIEDLE: PRZY UL. OLSZEWSKIEGO